

ÖĞRENME STİLLERİNE UYGUN VERİMLİ DERS ÇALIŞMA TEKNİKLERİ




Belirli bir ama dođrultusunda yapılan, zamanın planlı bir Őekilde kullanılıp ders dıŐı etkinliklerin gz ardı edilmediđi alıŐma biimine **verimli ders alıŐma** denir.

Peki verimli bir alıŐmanın gerekleŐebilmesi ve baŐarıya ulaŐmak iin neler yapmalısınız?


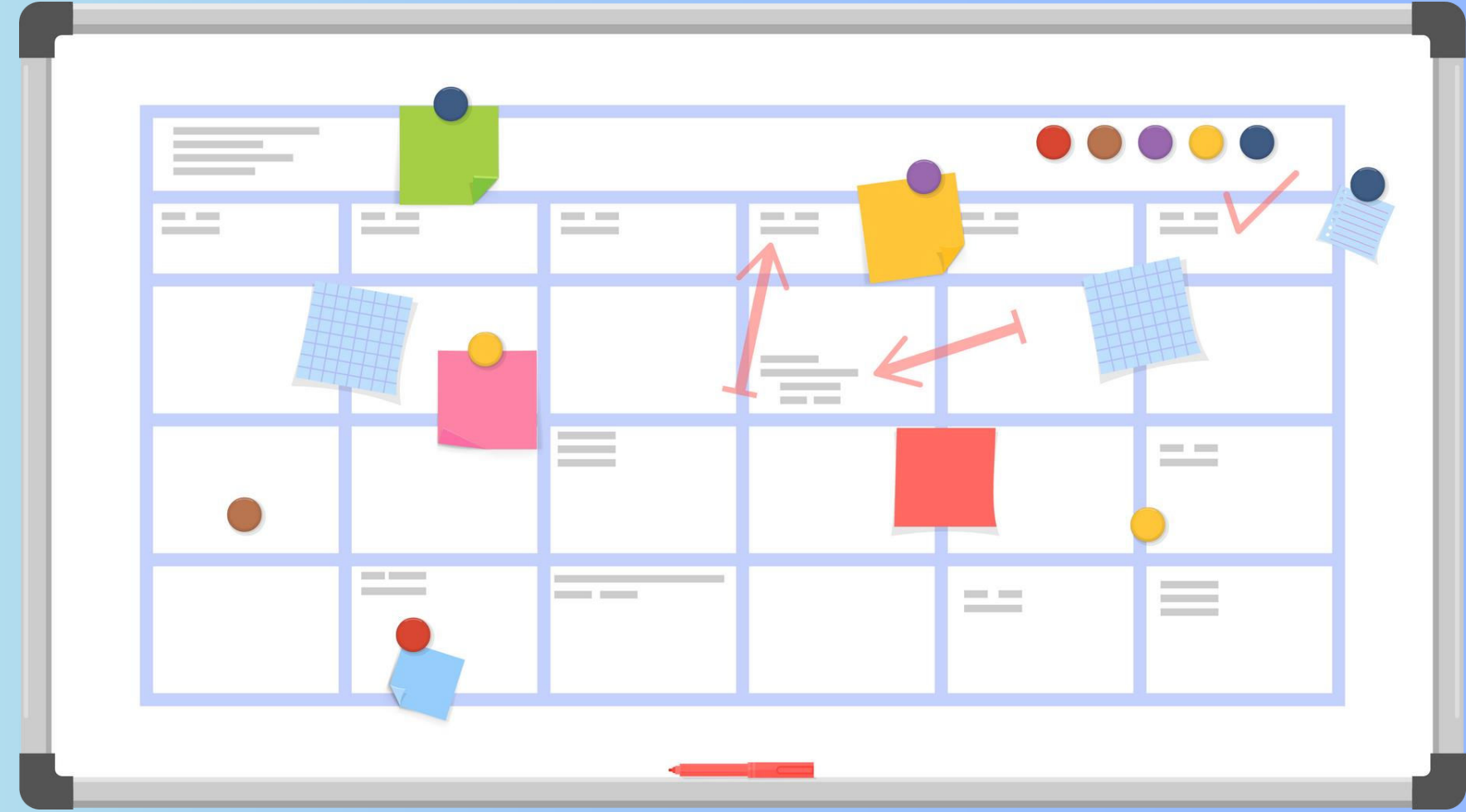
HEDEF BELİRLEME



**ZAMANI
VERİMLİ
KULLANMAK**



PLANLI ÇALIŞMAK



**NOT
TUTMAK**



**DERSİ
AKTİF
DİNLEMEK**



ÇALIŞMA ORTAMINI DÜZENLEMEK

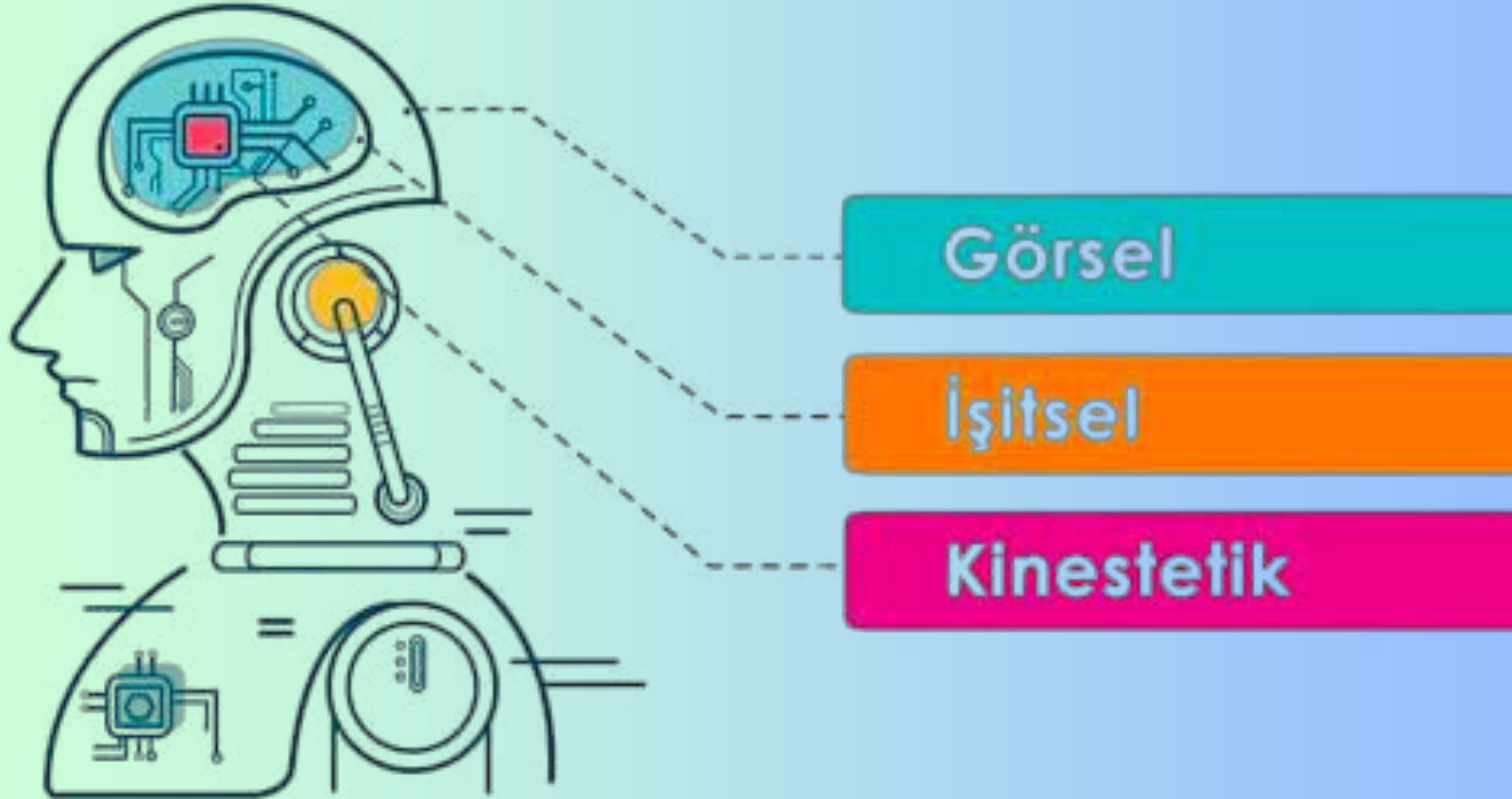


Verimli bir çalışma gerekleřtirirken dikkat etmemiz gereken bir diđer hususta nasıl bir öğrenme stiline sahip olduğumuzu bilmek ve bu stile uygun çalışma yöntemleri gerekleřtirmektir.



Gelin öğrenme stilleri ve size uygun çalışma yöntemleri neler birlikte inceleyelim.

ÖĞRENME STİLLERİ



ÖĞRENME STİLLERİ


Öğrencilerin yeni bilgiler öğrenirken ve daha önceden öğrenmiş oldukları bilgileri hatırlarken farklı ve kendilerine özgü yollar kullanmasıdır

**ÖĞRENME STİLLERİNE UYGUN ÇALIŞMAK
AKADEMİK BAŞARIYI ARTTIRIR.**

ÖĐRENCİLERİN ÖĐRENME STİLLERİ BİRBİRİNDEN FARKLI OLABİLİR

Bir öđrenci birden fazla öđrenme stiline
sahip olabilir.

GÖRSEL ÖĞRENME STİLİ



Görerek, gözlem yaparak ve okuyarak öğrenmenin baskın olduğu öğrenme biçimidir. Görsel tablolar, renkli bloklar, çeşitli görsel kompozisyonlar görsel öğrenme stiline hakim insanlara daha fazla hitap eder.

GÖRSELLER İÇİN VERİMLİ DERS ÇALIŞMA VE ÖĞRENME TEKNİKLERİ

- Görsel öğrenme biçimine yatkın kişiler ders esnasında not aldıklarında konuyu daha rahat öğrenip hafızalarında kalıcı kılabilirler.
- Özetler ve önemli notlar şeklinde çalışmalarını verimli olur.
- Bir problemi çözerken, çözüm aşamaları hakkında notlar alabilirler. Bu sayede keşfettikleri yöntemleri de kalıcı kılabilirler.
- Kitaplar, videolar, üç boyutlu grafikler, haritalardan yararlanmalıdır.
- Not tutarken renkli kalemleri kullanmalı, vurgulanması gereken yerlerin altına fosforlu kalemlerle çizmelidir.
- Kalabalık ortamlarda değil sakin ortamlarda çalışmalıdır.
- Ders programlarını kendileri yapmalı ve kavram haritaları kullanmalıdırlar.

İŞİTSEL ÖĞRENME STİLİ



İşitsel öğrenme stiline sahip bireyler bilgiyi işiterek almaya yatkındırlar. İşittiklerini kolayca hatırlarlar. Sözlü uyarıları takip etmede zorlanmazlar. Ders çalışırken, not alırken, yazı yazarken kendi kendilerine konuşurlar.

İŞİTSELLER İÇİN VERİMLİ DERS ÇALIŞMA VE ÖĞRENME TEKNİKLERİ

- Arkadaş grupları ile çalışmaya öncelik vermelidir.
- Not tutarken bir yandan yüksek sesle yazdıklarını tekrar etmelidir.
- Çalışmalarını kayıt cihazıyla kaydedip tekrar tekrar dinlemeyi denemelidir.
- Münazara panel/ konferans gibi etkinliklerde yer almalıdır.
- Kronolojik olayları, organize bilgileri hikayeleştirmeli bunu kendi kendine anlatmalıdır.
- Problem çözerken işlem basamaklarını kendi kendine anlatmalı, zihninden geçen işlemleri sesli bir şekilde ifade etmelidir.

DOKUNŒSAL/KINEŒTETİK ÖĖRENME STİLİ



Uygulayarak, dokunarak veya bizzat sürece dahil olarak öğrenmenin baskın olduėu öğrenme stilidir.


Deneyler, fiziksel araç gereçler, uygulama projeleri

dokunsal öğrenme biçimine hakim insanlara (kinestetiklere) daha fazla hitap eder.

DOKUNSALLAR İÇİN VERİMLİ DERS ÇALIŞMA VE ÖĞRENME TEKNİKLERİ

- Ders çalışma ortamları dağınıktır.
- Sınıfta derse ilgisini yitirmemek için ön sıralarda oturmalıdır.
- Çalışırken aynı zamanda ellerini kullanabileceği ortamlar olmalıdır.
- Yaparak yaşayarak kolay öğrendiği için laboratuvar ortamlarını kullanmalı, kendince deneyler yapmalıdır.
- Model üretebileceği, söküp takabileceği, ayırıp birleştirebileceği parçaları, legoları öğrenme ortamına dahil etmelidir, böylece deneysel yollarla ve yaparak yaşayarak öğrenme sağlanmış olacaktır.
- Tiyatro, drama gibi canlandırmaya dayalı etkinlikleri öğrenmede kullanmalıdır.

**MESAJ
VAR**



**ÖĞRENME STİLİNİ KEŞFET
VERİMLİ ÇALIŞ
BAŞARIYI YAKALA...**

